



# Vplyv zmien financovania od roku 2025 v meste Trnava

Ing. Elena Gombíková,

Referent rozpočtu a financovania škôl a školských zariadení

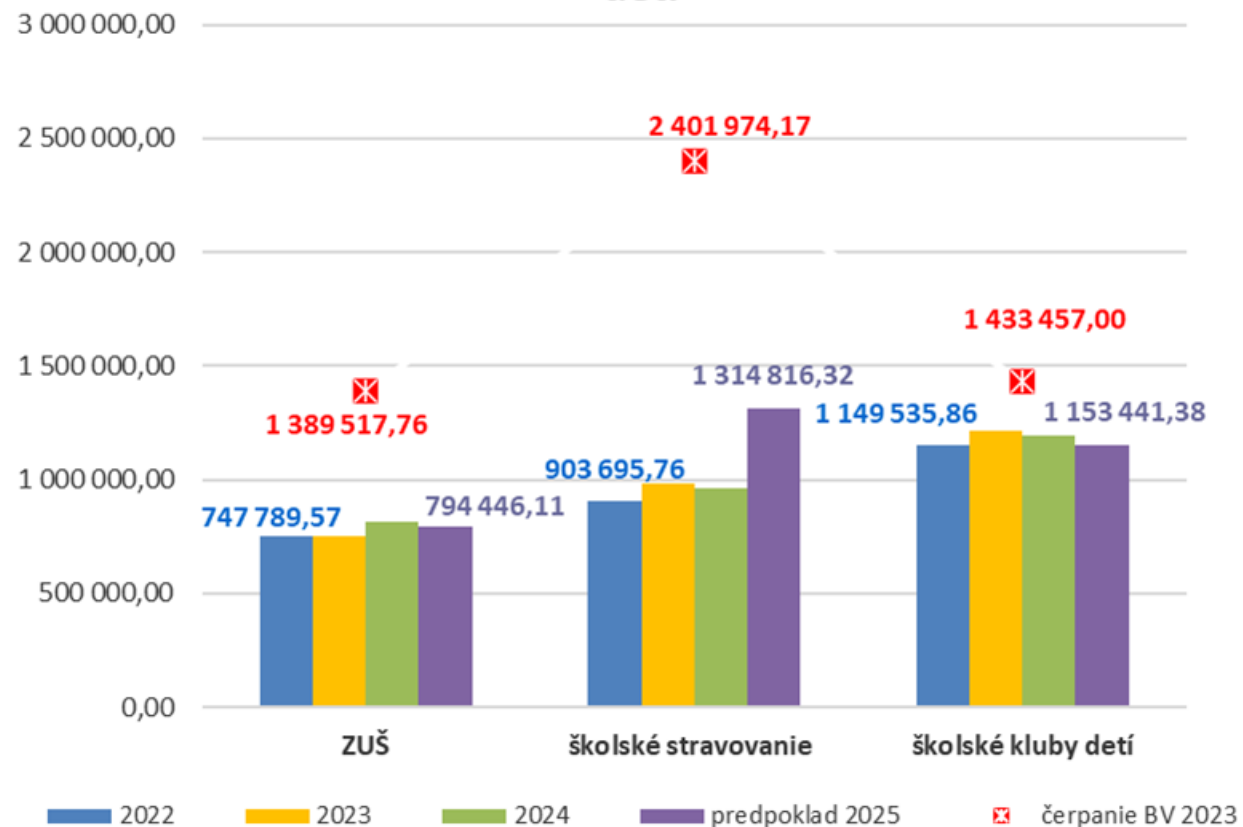
MsÚ Trnava

# ZUŠ, školské stravovanie, školské kluby detí:

Vývoj PD do školstva od roku 2022 -2025 bez MŠ  
(predpoklad roku 2025 s koef. 5 na potenciálneho stravníka MŠ)

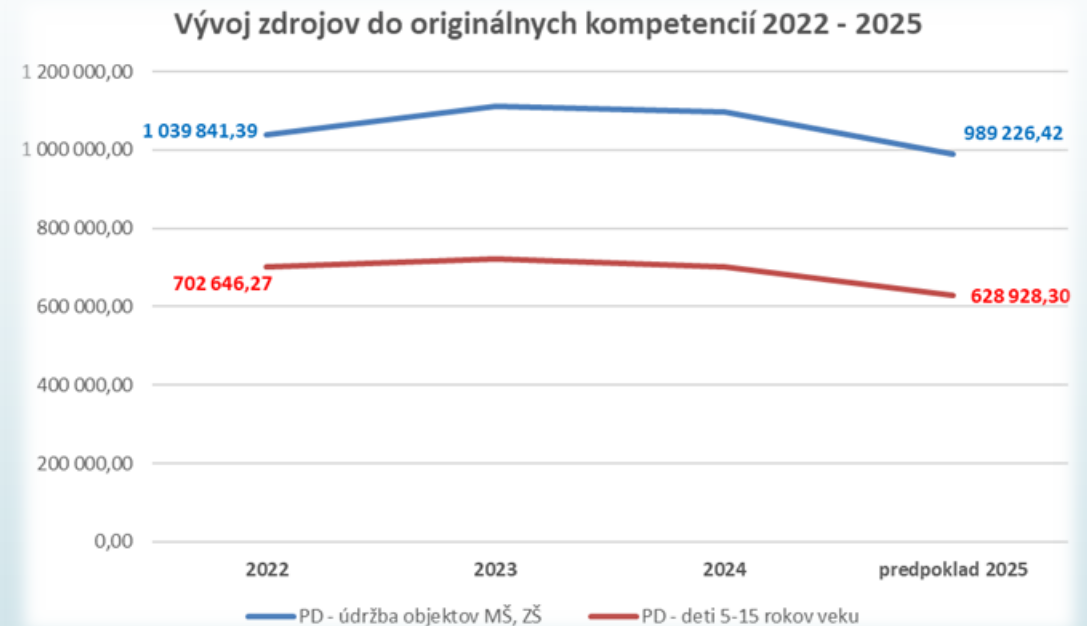
2025: jednotkový koef. 93,73

## Vývoj zdrojov do ZUŠ, školského stravovania a školských klubov detí

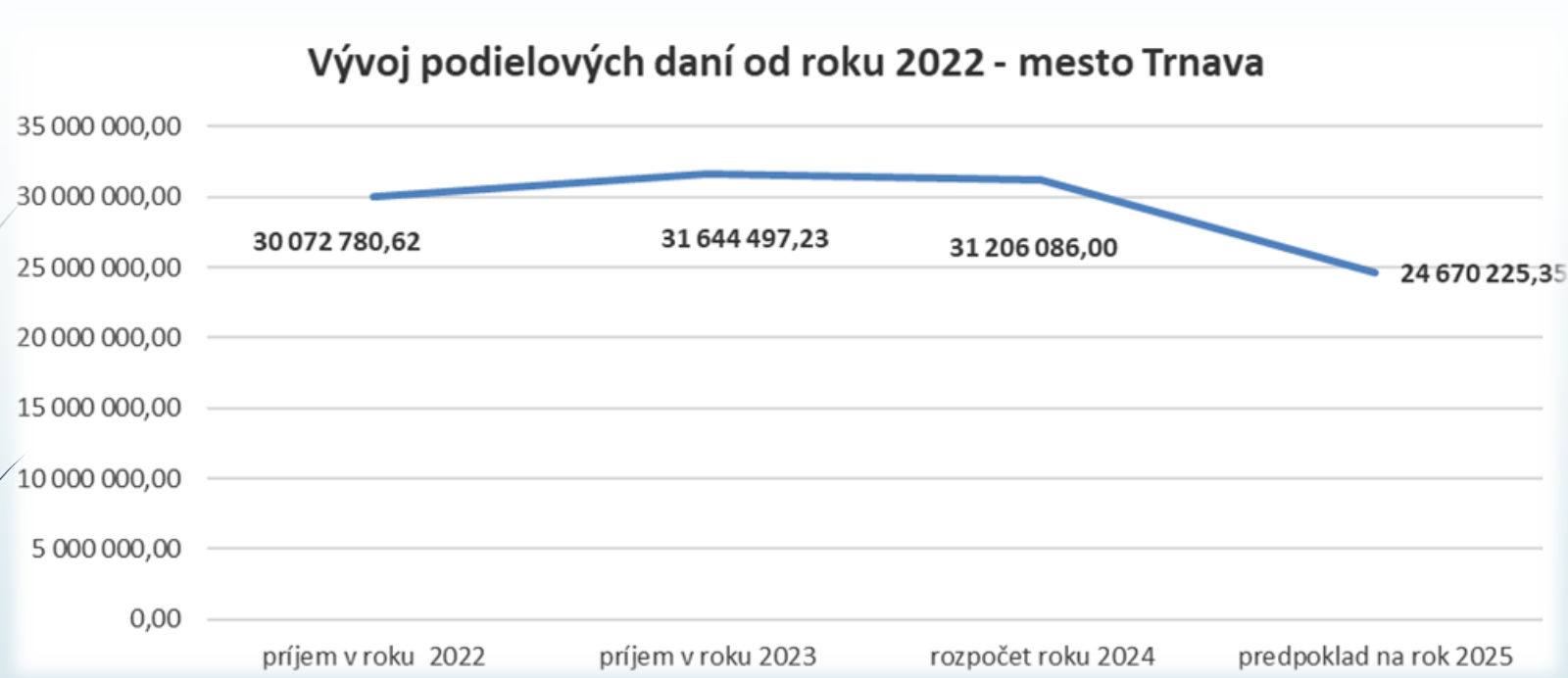


# Vývoj podielových daní (ďalej PD) „všeobecných“

- PD do školstva, ktoré je možné využiť na dofinancovanie ostatných zložiek originálnych kompetencií:
- **5 – 15 rokov:** financovanie CVC + klubovne, už v roku 2024 bude čerpanie 524 tis. Eur + ostatné aktivity pre deti a mládež...**zostatok na iné súčasti minimálny**
- **Správa objektov MŠ, ZŠ:** financovanie PD na rekonštrukcie – pripravenosť k výzvam, havárii – každoročný nárast – **bez možnosti komplexných rekonštrukcií objektov** – podhodnotené koef. NV 668/2004 v znení neskorších predpisov
- Legislatívne nariadenie dofinancovania – **bez zdrojov:**
  1. **správa objektov MŠ, ZŠ – kompetencia samospráv** (Zákon 597/2003 Z.z. §6 odsek 14)
  2. **dofinancovanie výdavkov v procese prechodu MŠ z originálnej na prenesenú kompetenciu**



# Prehľad o vývoji PD od roku 2022



	2025 (koef. 93,73), koef. pre ŠJ MŠ 2,5	2024 (koef. 104,30)	Porovnanie s rokom 2025
<b>Celkové podielové dane</b>	<b>24 670 225,35</b>	<b>31 206 086,00</b>	-6 535 860,65
<b>Podielové dane pre školstvo (verejné aj neverejné)</b>	<b>6 142 886,11</b>	<b>12 825 332,94</b>	-6 682 446,83
<b>Percentuálne vyjadrenie z celkových PD</b>	<b>24,90</b>	<b>41,10</b>	

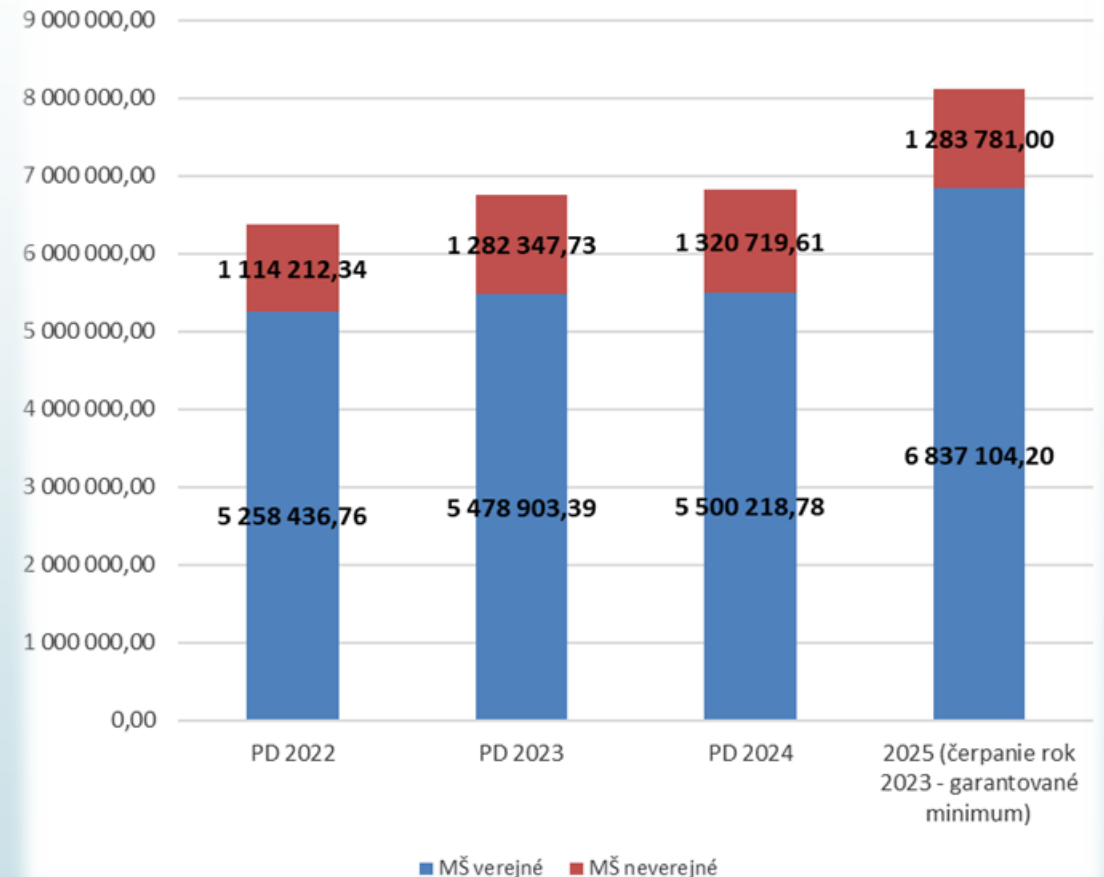
**PD pre materské školy (verejné/neverejné) v roku 2023: 6 761 251,12 eur**

**Zdroj:**  
<https://www.mfsr.sk/sk/financie/v-verejne-financie/fiskalna-decentralizacia/>

# Materské školy:

- vývoj PD do materských škôl v rokoch 2022 – 2024
- %tuálne tvoria verejné MŠ priemerne 81,4% a neverejné MŠ priemerne 18,6% z celkového objemu zdrojov pre MŠ
- rok 2025 – normatívne financovanie na základe čerpania roku 2023 (novela Zákona 597/2003, Čl. I, §9r)
- v porovnaní s PD na rok 2023 – čerpanie vyššie ako PD

Vývoj zdrojov do materských škôl



# MŠ ako prenesený výkon štátnej správy

## ► **Pozitíva:**

- ✓ rovnaký nápočet normatívu ako u ZŠ
- ✓ možnosť uplatnenia nenormatívnych fin.p.:
  - a) odchodné,
  - b) dopravné – predškolači,
  - c) príspevok na súčasti výchovno-vzdelávacieho procesu - predškolači,
  - d) podporné opatrenia (asistent, ŠPT).

## ► **Negatíva:**

- ✓ pri koeficiente kvalifikačnej štruktúry dôjde k poklesu nápočtu detí pri mzdovom normatíve  
(cca 80% MŠ v Trnave s koef. <1)  
(pedag. zam. V PT 4 a 5)
- ✓ **fin.p. od zákonných zástupcov „školné“** (Zákon 597/2003, §28 ods. 5, **TT max do 48 eur**  
**(údaje za rok 2023,**  
**okres TT (1 685 eur) – SR (1 637 eur)**)

## ► **Nevyjasnené:**

- ✓ výber školného „predškolači
- ✓ **Zákon 597/2004 v znení neskorších predpisov §9r (1) – údaje pre MŠVVAŠ do 10 pracovných dní odo dňa účinnosti novely – eduzber nebude využitý?**
- ✓ **Možnosť uplatnenia dohodovacieho konania**

# Údaje k stanoveniu maximálnej výšky príspevku na čiastočnú úhradu nákladov „školné v MŠ“

	2023
Slovenská republika	1 637
Bratislavský kraj (NUTS 2)	2 077
Bratislavský kraj	2 077
Okres Bratislava I	2 253
Okres Bratislava II	2 197
Okres Bratislava III	2 022
Okres Bratislava IV	2 062
Okres Bratislava V	2 140
Okres Malacky	1 663
Okres Pezinok	1 373
Okres Senec	1 560
Západné Slovensko	1 506
Trnavský kraj	1 522
Okres Dunajská Streda	1 407
Okres Galanta	1 400
Okres Hlohovec	1 500
Okres Piešťany	1 500
Okres Senica	1 368
Okres Skalica	1 619
Okres Trnava	1 685
Trenčiansky kraj	1 517
Okres Bánovce nad Bebravou	1 592
Okres Ilava	1 568
Okres Myjava	1 431
Okres Nové Mesto nad Váhom	1 501
Okres Partizánske	1 289
Okres Považská Bystrica	1 499
Okres Prievidza	1 410
Okres Púchov	1 682
Okres Trenčín	1 580
Nitriansky kraj	1 482
Okres Komárno	1 316
Okres Levice	1 547
Okres Nitra	1 558
Okres Nové Zámky	1 427
Okres Šaľa	1 561

Okres Topoľčany	1 416
Okres Zlaté Moravce	1 386
Stredné Slovensko	1 499
Žilinský kraj	1 547
Okres Bytča	1 508
Okres Čadca	1 331
Okres Dolný Kubín	1 480
Okres Kysucké Nové Mesto	1 675
Okres Liptovský Mikuláš	1 395
Okres Martin	1 598
Okres Námestovo	1 308
Okres Ružomberok	1 610
Okres Turčianske Teplice	1 313
Okres Tvrdošín	1 490
Okres Žilina	1 670
Banskobystrický kraj	1 439
Okres Banská Bystrica	1 568
Okres Banská Štiavnica	1 276
Okres Brezno	1 430
Okres Detva	1 445
Okres Krupina	1 304
Okres Lučenec	1 313
Okres Poltár	1 191
Okres Revúca	1 332
Okres Rimavská Sobota	1 259
Okres Veľký Krtíš	1 209
Okres Zvolen	1 514
Okres Žarnovica	1 421
Okres Žiar nad Hronom	1 514
Východné Slovensko	1 450
Prešovský kraj	1 346
Okres Bardejov	1 196
Okres Humenné	1 268
Okres Kežmarok	1 295
Okres Levoča	1 374
Okres Medzilaborce	1 161
Okres Poprad	1 434
Okres Prešov	1 430
Okres Sabinov	1 340
Okres Snina	1 262
Okres Stará Ľubovňa	1 289
Okres Stropkov	1 277
Okres Svidník	1 224
Okres Vranov nad Topľou	1 269

Košický kraj	1 543
Okres Gelnica	1 241
Okres Košice I	1 632
Okres Košice II	1 779
Okres Košice III	1 395
Okres Košice IV	1 669
Okres Košice - okolie	1 421
Okres Michalovce	1 434
Okres Rožňava	1 346
Okres Sobrance	1 328
Okres Spišská Nová Ves	1 399
Okres Trebišov	1 356

Zdroj:

[https://datacube.statistics.sk/#!/view/sk/VBD\\_SK\\_WIN/np3110rr/v\\_np3110rr\\_00\\_00\\_00\\_sk](https://datacube.statistics.sk/#!/view/sk/VBD_SK_WIN/np3110rr/v_np3110rr_00_00_00_sk)



**Ďakujem za pozornosť**